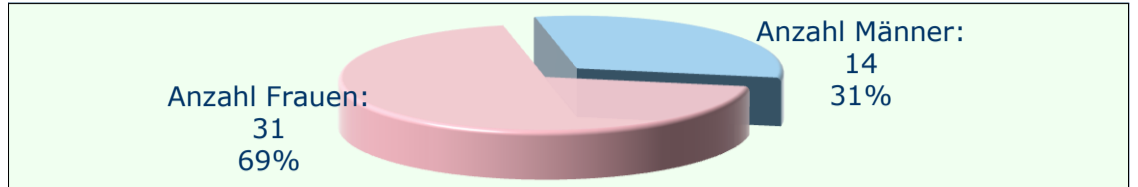
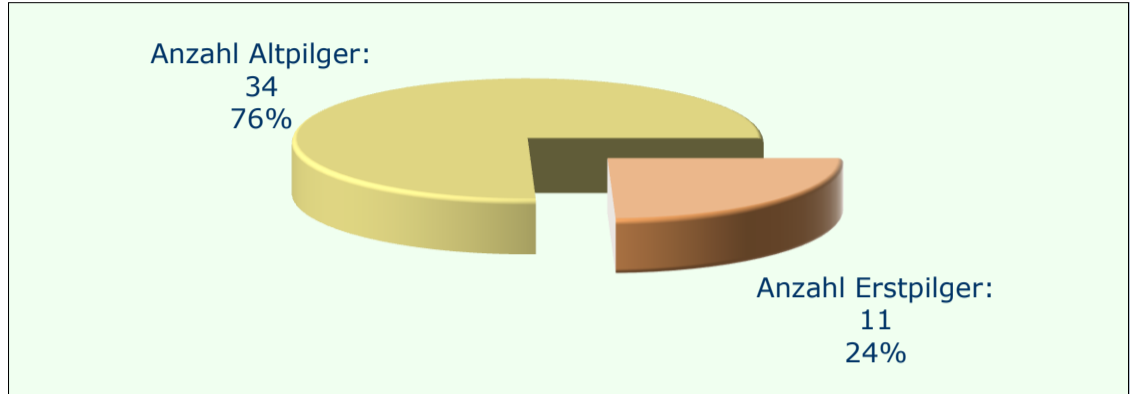


Trierwallfahrt im Herbst 2008 - STATISTIK

Anzahl Pilger total	
insgesamt:	45 (100%)
Männer:	14 (31%)
Frauen:	31 (69%)

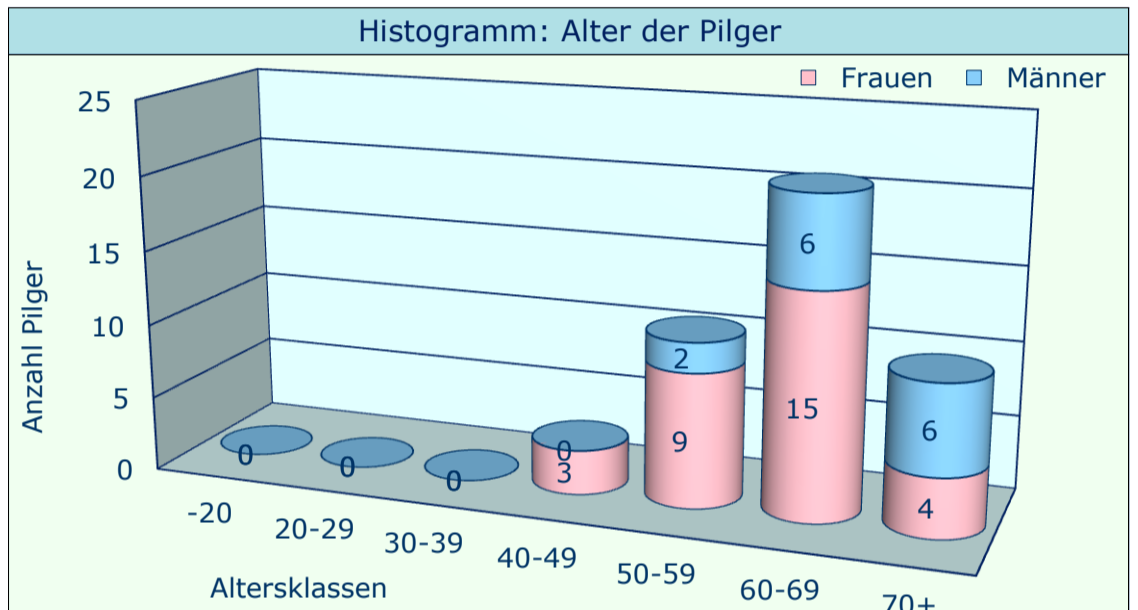


Anzahl Erstpilger	
insgesamt:	11 (24%)
Männer:	2
Frauen:	9

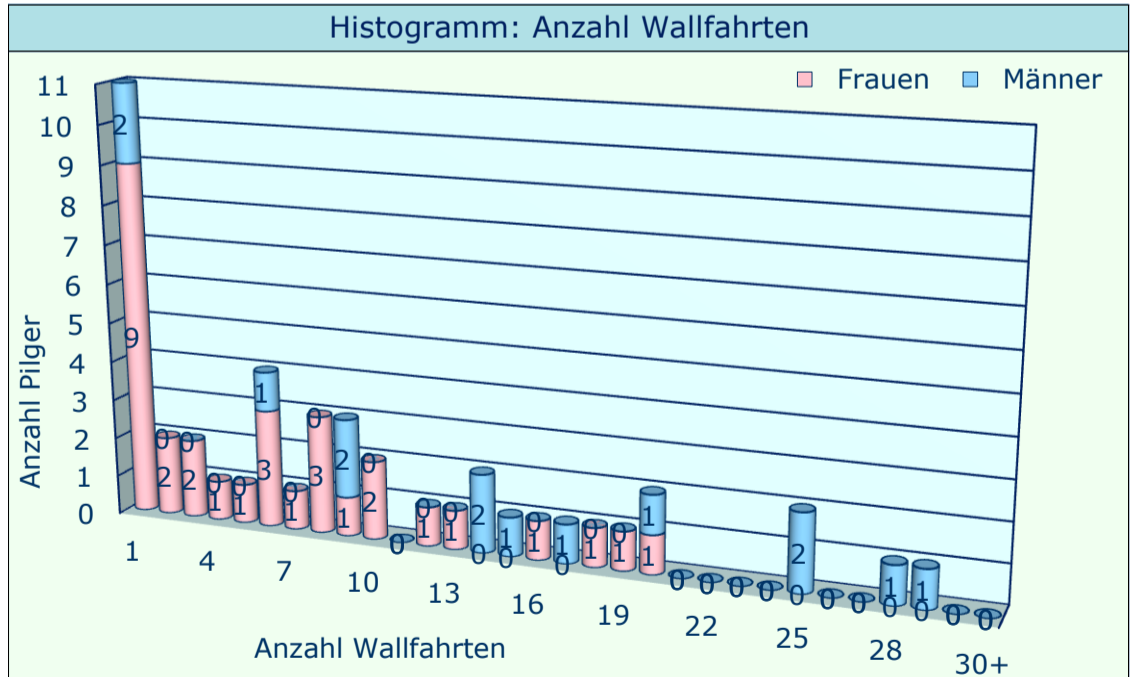


Anzahl Altpilger	
insgesamt:	34 (76%)
Männer:	12
Frauen:	22

Alter (bei Wallfahrtsbeginn)	
Durchschnitt (Median) ALLE:	63,0
" " Männer:	67,5
" " Frauen:	61,0
Älteste / Ältester:	78
Jüngste / Jüngster:	42
Ältester Mann:	78
Älteste Frau:	77
Jüngster Mann:	56
Jüngste Frau:	42



Anzahl Wallfahrten nach Trier	
Durchschnitt (Median) ALLE:	8,0
" " Männer:	14,5
" " Frauen:	6,0
bei Männern Maximum:	29
bei Frauen Maximum:	20



Anzahl Jubilare	
insgesamt:	6
10 Mal:	2
20 Mal:	2
25 Mal:	2
30 Mal:	-
35 Mal:	-
40 Mal:	-

Geburtstage während der Wallfahrt	
1. Wallfahrtstag:	-
2. Wallfahrtstag:	-
3. Wallfahrtstag:	-
4. Wallfahrtstag:	-
5. Wallfahrtstag:	-
6. Wallfahrtstag:	-
7. Wallfahrtstag:	- (Angabe nur gültig für Frühjahrswallfahrt)
8. Wallfahrtstag:	- (Angabe nur gültig für Frühjahrswallfahrt)